



**Nerevidirani konsolidirani  
računovodski izkazi skupine Krka in  
nerevidirani računovodski izkazi  
družbe Krka, d. d., Novo mesto  
za leto 2024  
s pomembnejšimi pojasnili**

## VSEBINA

Podatki o skupini Krka .....	3
Pomembnejši podatki o poslovanju .....	4
Analiza uspešnosti poslovanja skupine Krka .....	5
Prodaja .....	8
Razvoj in raziskave .....	10
Vlaganja in naložbe .....	12
Zaposleni .....	13
Delnica in delničarji .....	13
Trajnostno poslovanje .....	13
Dogodka po zaključku obračunskega obdobja .....	14
Nerevidirani konsolidirani izkaz finančnega položaja skupine Krka .....	15
Nerevidirani konsolidirani izkaz poslovnega izida skupine Krka .....	16
Nerevidirani konsolidirani izkaz drugega vseobsegajočega donosa skupine Krka .....	16
Nerevidirani konsolidirani izkaz sprememb lastniškega kapitala skupine Krka .....	17
Nerevidirani konsolidirani izkaz denarnih tokov skupine Krka .....	19
Nerevidirani izkaz finančnega položaja družbe Krka .....	20
Nerevidirani izkaz poslovnega izida družbe Krka .....	21
Nerevidirani izkaz drugega vseobsegajočega donosa družbe Krka .....	21
Nerevidirani izkaz sprememb lastniškega kapitala družbe Krka .....	22
Nerevidirani izkaz denarnih tokov družbe Krka .....	24

Na podlagi Pravil Ljubljanske borze, d. d., Ljubljana in 17. člena Uredbe EU št. 596/2014  
Krka, d. d., Novo mesto objavlja

## NEREVIDIRANE KONSOLIDIRANE RAČUNOVODSKE IZKAZE SKUPINE KRKA IN NEREVIDIRANE RAČUNOVODSKE IZKAZE DRUŽBE KRKA ZA LETO 2024 S POMEMBNEJŠIMI POJASNILI

Nerevidirani konsolidirani računovodski izkazi skupine Krka in nerevidirani računovodski izkazi družbe Krka za leto 2024 ter primerjalni podatki za leto 2023 so pripravljene v skladu z Mednarodnimi standardi računovodskega poročanja (MSRP). Primerjalni izkazi za leto 2023 so revidirani.

Družba Krka nima odobrenega kapitala niti pogojnega povečanja osnovnega kapitala.

### Podatki o skupini Krka

Krka, d. d., Novo mesto (v nadaljevanju družba Krka) je obvladujoča družba skupine Krka, v katero so bile 31. decembra 2024 vključene naslednje odvisne družbe:

	Delež lastništva obvladujoče družbe 31. 12. 2024 (v %)
TERME KRKA, d. o. o., Novo mesto	100
KRKA-FARMA d.o.o., Zagreb, Hrvaška	100
KRKA ROMANIA S.R.L., Bukarešta, Romunija	100
KRKA-FARMA DOO BEOGRAD, Beograd, Srbija	100
KRKA-FARMA DOOEL, Skopje, Severna Makedonija	100
KRKA Bulgaria EOOD, Sofija, Bolgarija	100
KRKA HELLAS E.P.E., Atene, Grčija	100
KRKA FARMA d.o.o., Sarajevo, Sarajevo, Bosna in Hercegovina	100
OOO KRKA-RUS, Istra, Ruska federacija	100
OOO KRKA FARMA, Istra, Ruska federacija	100
TOV KRKA UKRAJINA, Kijev, Ukrajina	100
TOO KRKA Kazakhstan, Almati, Kazahstan	100
KRKA - POLSKA, Sp. z o. o., Varšava, Poljska	100
KRKA ČR, s. r. o., Praga, Češka republika	100
KRKA Magyarország Kft., Budimpešta, Madžarska	100
KRKA Slovensko, s.r.o., Bratislava, Slovaška	100
UAB KRKA Lietuva, Vilna, Litva	100
SIA KRKA Latvija, Riga, Latvija	100
TAD Pharma GmbH, Cuxhaven, Nemčija	100
KRKA Sverige AB, Stockholm, Švedska	100
KRKA Pharma GmbH, Wien, Dunaj, Avstrija	100
KRKA Farmacêutica, Unipessoal Lda., Estoril, Portugalska	100
Krka FARMACÊUTICA, S.L., Madrid, Španija	100
KRKA Farmaceutici Milano S.r.l., Milano, Italija	100
Krka France Eurl, Pariz, Francija	100
KRKA PHARMA DUBLIN LIMITED, Dublin, Irska	100
KRKA Belgium, SA, Bruselj, Belgija	100
KRKA Finland Oy, Espoo, Finska	100
KRKA UK Ltd, London, Združeno kraljestvo	100
123 Acurae Pharma GmbH, Cuxhaven, Nemčija	100
KRKA Netherlands B.V., Breskens, Nizozemska	100
Ningbo Krka Menovo Pharmaceutical Co. Ltd., Ningbo, Kitajska	60
KRKA USA LLC, Wilmington, ZDA	100
KRKA GCC L.L.C., Dubaj, Združeni arabski emirati	100

31. decembra 2024 je imela odvisna družba Terme Krka, d. o. o., 100-odstotni lastniški delež v družbi Golf Grad Otočec, d. o. o., odvisna družba KRKA France Eurl pa 100-odstotni lastniški delež v družbi HCS bvba v Belgiji. 40-odstotni lastnik družbe Ningbo Krka Menovo Pharmaceutical Co. Ltd. je kitajska družba Ningbo Menovo Pharmaceutical Co. Ltd.

Krka je s podjetjem Laurus Labs Ltd. iz Indije aprila 2024 ustanovila skupno podjetje KRKA Pharma Private Limited, v Hyderabadu v Indiji. V novem podjetju ima Krka 51-odstotni delež, Laurus pa 49-odstotnega. Skupno podjetje bo Krki omogočilo proizvodnjo končnih izdelkov za obstoječe in nove trge. Naložba v proizvodne zmogljivosti v Indiji se bo začela v prvi polovici leta 2025.

## Pomembnejši podatki o poslovanju

v tisoč EUR	Skupina Krka			Družba Krka		
	2024	2023	Indeks	2024	2023	Indeks
Prihodki od prodaje	1.909.544	1.806.391	106	1.766.021	1.674.572	105
– od tega prihodki iz pogodb s kupci izdelkov in storitev	1.899.848	1.798.969	106	1.538.576	1.449.739	106
Bruto dobiček	1.093.883	1.026.709	107	983.768	888.427	111
Dobiček iz poslovanja z amortizacijo (EBITDA)	520.085	504.215	103	457.150	402.547	114
Dobiček iz poslovanja (EBIT) <sup>1</sup>	427.572	399.621	107	385.997	322.308	120
Dobiček pred davkom (EBT)	419.078	367.126	114	380.968	329.049	116
Čisti dobiček	356.202	313.732	114	321.192	294.481	109
Efektivna davčna stopnja	15,0 %	14,5 %		15,7 %	10,5 %	
Stroški razvijanja	184.855	178.582	104	179.822	173.783	103
Naložbe	117.049	131.932	89	87.800	111.751	79
	<b>31. 12. 2024</b>	<b>31. 12. 2023</b>	<b>Indeks</b>	<b>31. 12. 2024</b>	<b>31. 12. 2023</b>	<b>Indeks</b>
Nekratkoročna sredstva	1.022.901	1.059.267	97	1.044.180	1.076.235	97
Kratkoročna sredstva	1.826.120	1.705.024	107	1.577.456	1.537.636	103
– zaloge	638.608	604.621	106	548.188	513.892	107
– terjatve do kupcev	552.710	509.070	109	518.425	463.126	112
– denar in denarni ustrezniki	344.895	174.011	198	238.183	140.993	169
Kapital	2.237.784	2.181.766	103	2.186.351	2.133.258	102
Nekratkoročne obveznosti	162.662	149.218	109	130.433	118.930	110
Kratkoročne obveznosti	448.575	433.307	104	304.852	361.683	84
– poslovne obveznosti	148.285	153.762	96	171.183	175.847	97
<b>KAZALNIKI</b>	<b>2024</b>	<b>2023</b>		<b>2024</b>	<b>2023</b>	
Bruto dobiček v prihodkih od prodaje	57,3 %	56,8 %		55,7 %	53,1 %	
EBITDA v prihodkih od prodaje	27,2 %	27,9 %		25,9 %	24,0 %	
EBIT v prihodkih od prodaje	22,4 %	22,1 %		21,9 %	19,2 %	
EBT v prihodkih od prodaje	21,9 %	20,3 %		21,6 %	19,6 %	
Čisti dobiček v prihodkih od prodaje	18,7 %	17,4 %		18,2 %	17,6 %	
Donosnost kapitala (ROE) <sup>2</sup>	16,1 %	14,5 %		14,9 %	14,0 %	
Donosnost sredstev (ROA) <sup>3</sup>	12,7 %	11,5 %		12,3 %	11,5 %	
Obveznosti/kapital	0,273	0,267		0,199	0,225	
Delež stroškov razvijanja v prihodkih od prodaje	9,7 %	9,9 %		10,2 %	10,4 %	
<b>ŠTEVILO ZAPOSLENIH</b>	<b>2024</b>	<b>2023</b>		<b>2024</b>	<b>2023</b>	
Konec leta	12.810	11.780		7523	6509	
Povprečje	11.984	11.667		6724	6411	
<b>PODATKI O DELNICI ZA SKUPINO KRKA</b>		<b>2024</b>		<b>2023</b>	<b>Indeks</b>	
Skupno število izdanih delnic		32.793.448		32.793.448	100	
Dobiček na delnico v EUR <sup>4</sup>		11,60		10,14	114	
Bruto dividenda na delnico v EUR		7,50		6,60	114	
Tečaj delnice konec leta v EUR <sup>5</sup>		139,00		110,00	126	
Tečaj delnice/dobiček na delnico (P/E)		11,99		10,85	111	
Knjigovodska vrednost delnice v EUR <sup>6</sup>		68,24		66,53	103	
Tečaj delnice/knjigovodska vrednost delnice (TV/KV)		2,04		1,65	123	
Tržna kapitalizacija v tisoč EUR (31. 12.)		4.558.289		3.607.279	126	

<sup>1</sup> razlika med prihodki in odhodki iz poslovanja

<sup>2</sup> čisti dobiček/povprečno stanje lastniškega kapitala v letu

<sup>3</sup> čisti dobiček/povprečno stanje sredstev v letu

<sup>4</sup> čisti dobiček večinskih lastnikov skupine Krka v letu/povprečno število izdanih delnic v letu brez lastnih delnic

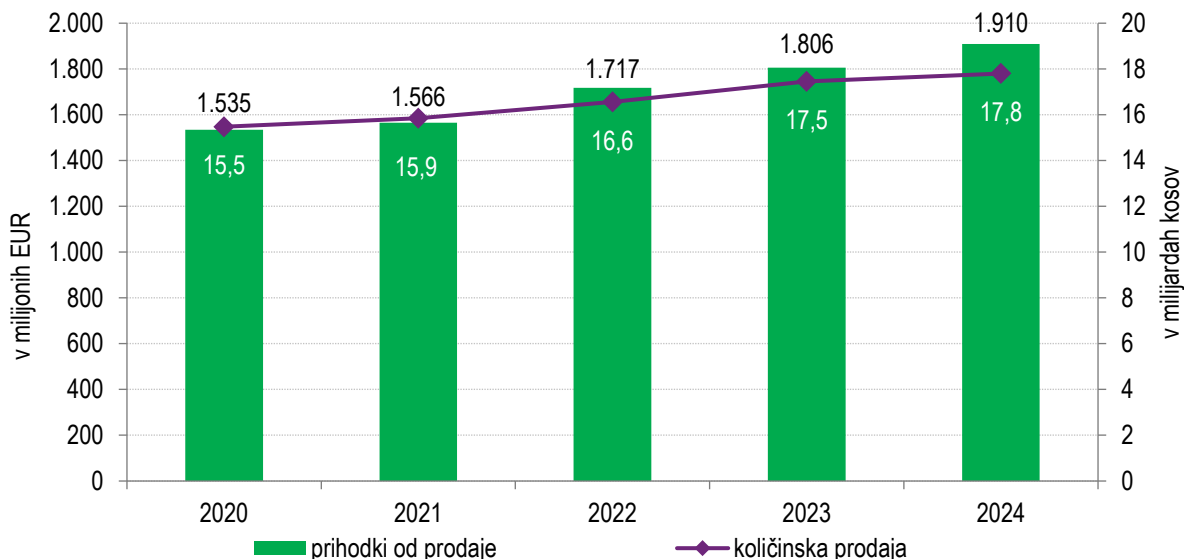
<sup>5</sup> tečaj delnice na Ljubljanski borzi

<sup>6</sup> kapital na dan 31. 12./skupno število lastnih delnic

## Analiza uspešnosti poslovanja skupine Krka

### Poslovni prihodki

#### Prihodki od prodaje



Skupina Krka je v letu 2024 ustvarila 1 milijardo 909,5 milijona EUR prihodkov od prodaje (od tega znašajo prihodki iz pogodb s kupci iz naslova prodaje izdelkov in storitev 1 milijardo 899,8 milijona EUR, razliko pa predstavljajo prihodki iz pogodb s kupci iz naslova prodaje materiala ter ostali prihodki od prodaje), kar je 103,2 milijona EUR oziroma 6 % več kot v letu 2023. V zadnjem petletnem obdobju je bila povprečna letna stopnja količinske rasti prodaje 4,3-odstotna, povprečna letna stopnja vrednostne rasti prodaje pa 5-odstotna.

### Poslovni odhodki

Poslovni odhodki skupine Krka, ki so znašali 1 milijardo 489,1 milijona EUR, so bili za 76,2 milijona EUR oziroma 5 % večji kot v letu 2023.

Med poslovnimi odhodki skupine Krka so proizvodjalni stroški prodanih proizvodov znašali 815,7 milijona EUR, stroški prodajanja 373,4 milijona EUR, stroški razvijanja 184,9 milijona EUR, stroški splošnih dejavnosti pa 115,2 milijona EUR. Delež poslovnih odhodkov v prodaji je bil 78-odstoten, v zadnjih petih letih pa se je gibal med 75 % v letu 2020 in 78 % v letih med 2021 in 2024.

Največji delež v strukturi poslovnih odhodkov skupine Krka predstavljajo proizvodjalni stroški prodanih proizvodov, ki so se v primerjavi z letom 2023 povečali za 5 %. Njihov delež v prodaji je znašal 42,7 %, v letu 2023 pa 43,2 %. Stroški prodajanja so se v primerjavi z letom 2023 povečali za 7 %, njihov delež v prodaji pa je znašal 19,6 %, kar je 0,3 odstotne točke več kot v letu 2023. Stroški razvijanja so znašali 9,7 % prodaje (0,2 odstotne točke manj kot v letu 2023) in so se povečali za 4 %. Stroški splošnih dejavnosti so znašali 6,0 % prodaje in so se povečali za 8 %, njihov delež v prodaji pa se je povečal za 0,1 odstotne točke.

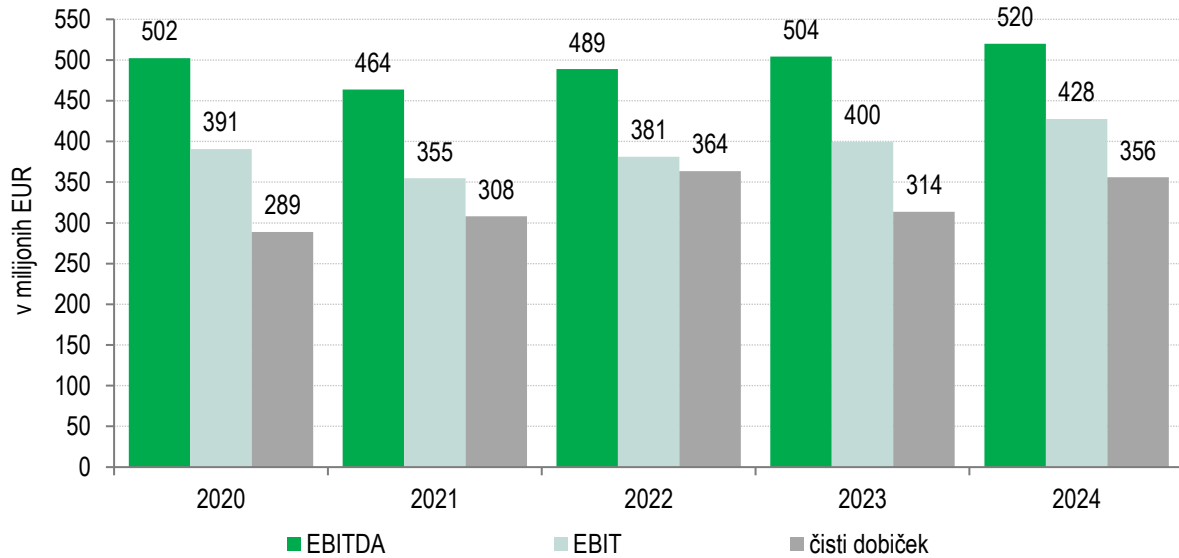
### Finančni prihodki in odhodki

Skupina Krka je zaradi razpršenega mednarodnega poslovanja izpostavljena tveganju sprememb deviznih tečajev na nekaterih prodajnih in nabavnih trgih. Rezultat valutnih tveganj v letu 2024 je v skupini Krka znašal –22,9 milijona EUR.

Med finančnimi prihodki skupine Krka predstavljajo prihodki od obresti 14,1 milijona EUR, prihodki iz izvedenih finančnih instrumentov 10,1 milijona EUR, prihodki iz drugih finančnih instrumentov 9,0 milijonov EUR, prihodki iz dividend pa 0,8 milijona EUR. Med finančnimi odhodki predstavljajo neto tečajne razlike 31,3 milijona EUR, odhodki iz izvedenih finančnih instrumentov 1,7 milijona EUR, odhodki za obresti 0,5 milijona EUR, drugi finančni odhodki pa 9,0 milijonov EUR. Neto finančni izid skupine Krka je v letu 2024 znašal –8,5 milijona EUR.

## Poslovni izidi

### EBITDA, EBIT in čisti dobiček



Dobiček iz poslovanja (EBIT) skupine Krka v višini 427,6 milijona EUR je bil 28,0 milijonov EUR oziroma 7 % večji kot v letu 2023. Dobiček iz poslovanja skupine Krka, povečan za amortizacijo (EBITDA), v višini 520,1 milijona EUR se je povečal za 15,9 milijona EUR oziroma 3 %. V zadnjem petletnem obdobju je bila povprečna letna stopnja rasti EBIT 9,3-odstotna, EBITDA pa 6,2-odstotna.

Dobiček pred davkom skupine Krka se je v letu 2024 povečal za 52,0 milijonov EUR oziroma 14 % in je znašal 419,1 milijona EUR. Efektivna davčna stopnja skupine Krka je bila 15,0-odstotna. Čisti dobiček skupine Krka je znašal 356,2 milijona EUR in je bil 42,5 milijona EUR oziroma 14 % večji kot v letu 2023. Povečanje dobička pred davkom in čistega dobička glede na predhodno leto je predvsem posledica relativno manjše rasti stroškov glede na rast prodaje in manjšega negativnega finančnega izida glede na leto prej. V zadnjem petletnem obdobju je bila povprečna letna stopnja rasti čistega dobička 7,8-odstotna.

## Sredstva

v tisoč EUR	31. 12. 2024	Delež (v %)	31. 12. 2023	Delež (v %)	Indeks
<b>Nekratkoročna sredstva</b>	<b>1.022.901</b>	<b>35,9</b>	<b>1.059.267</b>	<b>38,3</b>	<b>97</b>
Nepremičnine, naprave in oprema	806.646	28,3	790.345	28,6	102
Neopredmetena sredstva	100.747	3,5	102.348	3,7	98
Finančne naložbe in dana posojila	59.846	2,1	117.772	4,2	51
Ostalo	55.662	2,0	48.802	1,8	114
<b>Kratkoročna sredstva</b>	<b>1.826.120</b>	<b>64,1</b>	<b>1.705.024</b>	<b>61,7</b>	<b>107</b>
Zaloge	638.608	22,4	604.621	21,9	106
Terjatve do kupcev	552.710	19,4	509.070	18,4	109
Ostalo	634.802	22,3	591.333	21,4	107
<b>Skupaj sredstva</b>	<b>2.849.021</b>	<b>100,0</b>	<b>2.764.291</b>	<b>100,0</b>	<b>103</b>

Konec leta 2024 so sredstva skupine Krka znašala 2 milijardi 849,0 milijonov EUR in so bila 84,7 milijona EUR oziroma 3 % večja kot konec leta 2023. Razmerje med nekratkoročnimi in kratkoročnimi sredstvi v strukturi sredstev se je v primerjavi s koncem leta 2023 spremenilo, saj se je delež nekratkoročnih sredstev zmanjšal za 2,4 odstotne točke in je znašal 35,9 %.

Nekratkoročna sredstva skupine Krka v skupni vrednosti 1 milijarde 22,9 milijona EUR so bila 36,4 milijona EUR oziroma 3 % manjša kot konec leta 2023. Najpomembnejša postavka, vredna 806,6 milijona EUR oziroma 28,3 %

vseh sredstev skupine Krka, so bile nepremičnine, naprave in oprema. Neopredmetena sredstva v vrednosti 100,7 milijona EUR so imela v celotnih sredstvih 3,5-odstotni delež.

Kratkoročna sredstva skupine Krka so znašala 1 milijardo 826,1 milijona EUR in so bila 121,1 milijona EUR oziroma 7 % večja kot konec leta 2023. Zaloge so znašale 638,6 milijona EUR oziroma 22,4 % vseh sredstev skupine Krka, terjatve do kupcev pa 552,7 milijona EUR, kar je 19,4 % vseh sredstev. Zaloge so se povečale za 34,0 milijonov EUR oziroma 6 %, terjatve do kupcev pa so se povečale za 43,6 milijona EUR oziroma 9 %. Dana kratkoročna posojila skupine Krka so znašala 10,5 milijona EUR oziroma 0,4 % sredstev skupine. Finančne naložbe po poštenu vrednosti prek poslovnega izida v vrednosti 224,1 milijona EUR so predstavljale naložbe v zakladne menice držav članic EU z visoko bonitetno oceno. Denar in denarni ustrezniki so znašali 344,9 milijona EUR, kar je 170,9 milijona EUR več kot konec leta 2023, in so predstavljali 12,1 % sredstev skupine Krka. Razlog za povečanje je predvsem povečanje depozita z ročnostjo do 90 dni za 86,4 milijona EUR.

## Kapital in obveznosti

v tisoč EUR	31. 12. 2024	Delež (v %)	31. 12. 2023	Delež (v %)	Indeks
Kapital	2.237.784	78,6	2.181.766	78,9	103
Nekratkoročne obveznosti	162.662	5,7	149.218	5,4	109
Kratkoročne obveznosti	448.575	15,7	433.307	15,7	104
<b>Skupaj kapital in obveznosti</b>	<b>2.849.021</b>	<b>100,0</b>	<b>2.764.291</b>	<b>100,0</b>	<b>103</b>

Kapital skupine Krka je bil 31. decembra 2024 glede na konec leta 2023 večji za 56,0 milijonov EUR oziroma 3 %. Na njegovo povečanje je vplival čisti dobiček skupine Krka v višini 356,2 milijona EUR, na zmanjšanje pa drugi vseobsegajoči donosi po davku v skupni višini 44,2 milijona EUR, izplačilo dividend v višini 230,9 milijona EUR in nakup lastnih delnic v višini 25,0 milijonov EUR.

Rezervacije skupine Krka so znašale 136,9 milijona EUR. Glede na konec leta 2023 so se povečale za 12,5 milijona EUR zaradi večjih obveznosti za pozaposliltvene in druge dolgoročne zasluzke. Te so se povečale za 15,5 milijona EUR in so skupaj znašale 128,8 milijona EUR. Rezervacije za tožbe so znašale 7,6 milijona EUR in so bile 3,0 milijone EUR manjše kot v letu 2023. Druge rezervacije so znašale 0,5 milijona EUR in so ostale nespremenjene.

Med kratkoročnimi obveznostmi skupine Krka so se poslovne obveznosti zmanjšale za 5,5 milijona EUR (od tega so se obveznosti do dobaviteljev v Sloveniji zmanjšale za 7,2 milijona EUR, obveznosti do dobaviteljev v tujini pa so se povečale za 1,7 milijona EUR). Kratkoročne obveznosti iz pogodb s kupci so se povečale za 3,9 milijona EUR (od tega so se bonusi in količinski popusti povečali za 6,8 milijona EUR, pravica do povračila se je povečala za 0,1 milijona EUR, obveznosti iz pogodb pa so se zmanjšale za 3,0 milijone EUR). Druge kratkoročne obveznosti so se povečale za 1,2 milijona EUR, od tega so se obveznosti do zaposlenih povečale za 3,5 milijona EUR.

## Izkaz denarnih tokov

v tisoč EUR	2024	2023
Čisti denarni tok iz poslovanja	360.933	227.254
Čisti denarni tok iz naložbenja	75.094	-343.235
Čisti denarni tok iz financiranja	-264.548	-229.822
<b>Čista sprememba denarnih sredstev in njihovih ustreznikov</b>	<b>171.479</b>	<b>-345.803</b>

Čista sprememba denarnih sredstev in njihovih ustreznikov (brez vpliva spremembe menjalnih tečajev) skupine Krka je v letu 2024 znašala 171,5 milijona EUR, saj sta bila pozitivna denarna tokova iz poslovanja in naložbenja večja od negativnega denarnega toka iz financiranja.

Skupina Krka je ustvarila za 489,7 milijona EUR dobička iz poslovanja pred spremembami čistih kratkoročnih sredstev. Med spremembami kratkoročnih sredstev so na denarni tok pozitivno vplivale spremembe odloženih prihodkov in drugih kratkoročnih obveznosti, negativno pa spremembe stanja poslovnih terjatev, zalog, poslovnih



obveznosti in rezervacij. Dodatno je na zmanjšanje čistega denarnega toka iz poslovanja vplival še plačani davek od dobička.

Na pozitivni denarni tok iz naložbenja v višini 75,1 milijona EUR so vplivali predvsem prejemki od prodaje nekratkoročnih finančnih naložb v višini 71,2 milijona EUR in kratkoročnih finančnih naložb v višini 477,2 milijona EUR ter neto prejemki iz naslova danih kratkoročnih posojil v višini 55,5 milijona EUR. Na negativni denarni tok iz financiranja v višini 264,5 milijona EUR pa so najbolj vplivala izplačila dividend in drugih deležev v dobičku v višini 230,9 milijona EUR ter nakup lastnih delnic v višini 25,0 milijonov EUR.

## Prodaja

### Prodaja izdelkov in storitev skupine Krka po regijah

v tisoč EUR	2024	Delež (v %)	2023	Delež (v %)	Indeks
Slovenija	121.004	6,4	113.777	6,3	106
Jugovzhodna Evropa	269.025	14,2	249.330	13,9	108
Vzhodna Evropa	650.339	34,2	593.951	33,0	109
Srednja Evropa	426.530	22,4	397.079	22,1	107
Zahodna Evropa	351.803	18,5	369.624	20,5	95
Čezmorska tržišča	81.147	4,3	75.208	4,2	108
<b>Skupaj</b>	<b>1.899.848</b>	<b>100,0</b>	<b>1.798.969</b>	<b>100,0</b>	<b>106</b>

V skupini Krka smo v letu 2024 ustvarili 1 milijardo 899,8 milijona EUR prihodkov na podlagi pogodb s kupci iz naslova prodaje izdelkov in storitev, kar je 100,9 milijona EUR oziroma 6 % več kot v letu 2023. Rast prodaje je bila dosežena na večini prodajnih trgov.

Po prodaji največja regija je bila s 650,3 milijona EUR in 34,2-odstotnim deležem Vzhodna Evropa. Glede na leto prej se je prodaja povečala za 9 %. V Ruski federaciji smo prodali za 373,3 milijona EUR izdelkov, kar je 8 % več kot v letu 2023, prodaja, izražena v rubljah, pa je bila 19 % večja. Rast smo beležili tudi na vseh ostalih trgih v regiji. V Ukrajini smo prodali za 96,0 milijonov EUR izdelkov, kar je 15 % več kot v letu 2023. V Uzbekistanu je prodaja znašala 53,7 milijona EUR, glede na preteklo leto pa je bila 10 % večja.

Sledila je regija Srednja Evropa, ki jo sestavljajo države Višegradske skupine in pribaltske države, s prodajo v vrednosti 426,5 milijona EUR in 22,4-odstotnim deležem. Glede na leto 2023 smo dosegli 7-odstotno rast. Vodilni trg v regiji je bila Poljska, kjer smo prodali za 206,1 milijona EUR izdelkov in dosegli 14-odstotno rast. Na Češkem smo prodali za 58,6 milijona EUR izdelkov, kar je 4 % manj kot leto prej, na Madžarskem pa smo ob 2-odstotni rasti prodali za 53,3 milijona EUR izdelkov. V ostalih državah v regiji smo prodajo povečali.

Regija Zahodna Evropa je bila s 351,8 milijona EUR in 18,5-odstotnim deležem tretja po velikosti prodaje v skupini Krka. Največji trg v regiji je bila Nemčija, kjer smo prodali za 83,4 milijona EUR izdelkov. Sledile so skandinavske države, Portugalska, Italija in Združeno kraljestvo. Največje absolutne rasti prodaje smo zabeležili v Združenem kraljestvu, na Nizozemskem in v skandinavskih državah.

V regiji Jugovzhodna Evropa smo prodali za 269,0 milijonov EUR izdelkov, kar je 8 % več kot v letu 2023 in predstavlja 14,2-odstotni delež v prodaji skupine Krka. Vodilna trga v regiji sta ostali Romunija in Hrvaška, največje absolutne rasti prodaje pa so bile dosežene v Romuniji, Bolgariji in na Hrvaškem. V Romuniji smo prodali za 77,6 milijona EUR izdelkov in dosegli 7-odstotno rast, na Hrvaškem pa smo s prodajo v vrednosti 49,0 milijonov EUR ustvarili 7-odstotno rast. Prodajo smo povečali na vseh trgih v regiji.

V Sloveniji smo dosegli 121,0 milijonov EUR prodaje, kar predstavlja 6,4-odstotni delež prodaje skupine Krka. Rast je bila 6-odstotna. Glavnino, 71,7 milijona EUR, smo ustvarili s prodajo izdelkov, ki se je povečala za 8 %. Zdraviliško-turistične storitve so prispevale 49,4 milijona EUR, kar je 3 % več kot v letu 2023.



V regiji Čezmorska tržišča, ki predstavlja 4,3-odstotni delež v prodaji skupine Krka, smo prodali za 81,1 milijona EUR izdelkov, kar je 8 % več kot v letu 2023.

### Prodaja izdelkov in storitev skupine Krka po skupinah

v tisoč EUR	2024	Delež (v %)	2023	Delež (v %)	Indeks
Izdelki za humano uporabo	1.738.650	91,5	1.646.633	91,6	106
– zdravila na recept	1.567.359	82,5	1.469.381	81,7	107
– izdelki brez recepta	171.291	9,0	177.252	9,9	97
Veterinarski izdelki	111.847	5,9	104.640	5,8	107
Zdraviliško-turistične storitve	49.351	2,6	47.696	2,6	103
<b>Skupaj</b>	<b>1.899.848</b>	<b>100,0</b>	<b>1.798.969</b>	<b>100,0</b>	<b>106</b>

V skupini Krka smo prodali za 1 milijardo 567,4 milijona EUR zdravil na recept, kar je 7 % več kot v letu 2023 in predstavlja 82,5-odstotni delež v prodaji izdelkov in storitev skupine Krka. Prodajo smo povečali v vseh regijah razen v Zahodni Evropi, kjer se je zmanjšala za 5 %. V Vzhodni Evropi smo zabeležili 12-odstotno, v Sloveniji 9-odstotno, v Srednji Evropi, Jugovzhodni Evropi in Čezmorskih tržiščih pa 8-odstotno rast. Med desetimi največjimi posameznimi trgi se je prodaja zdravil na recept absolutno najbolj povečala na Poljskem, v Ruski federaciji in Ukrajini, med ostalimi trgi pa v Združenem kraljestvu in na Nizozemskem.

Med vodilnih deset zdravil na recept po prodaji se uvrščajo skupine zdravil z naslednjimi učinkovinami:

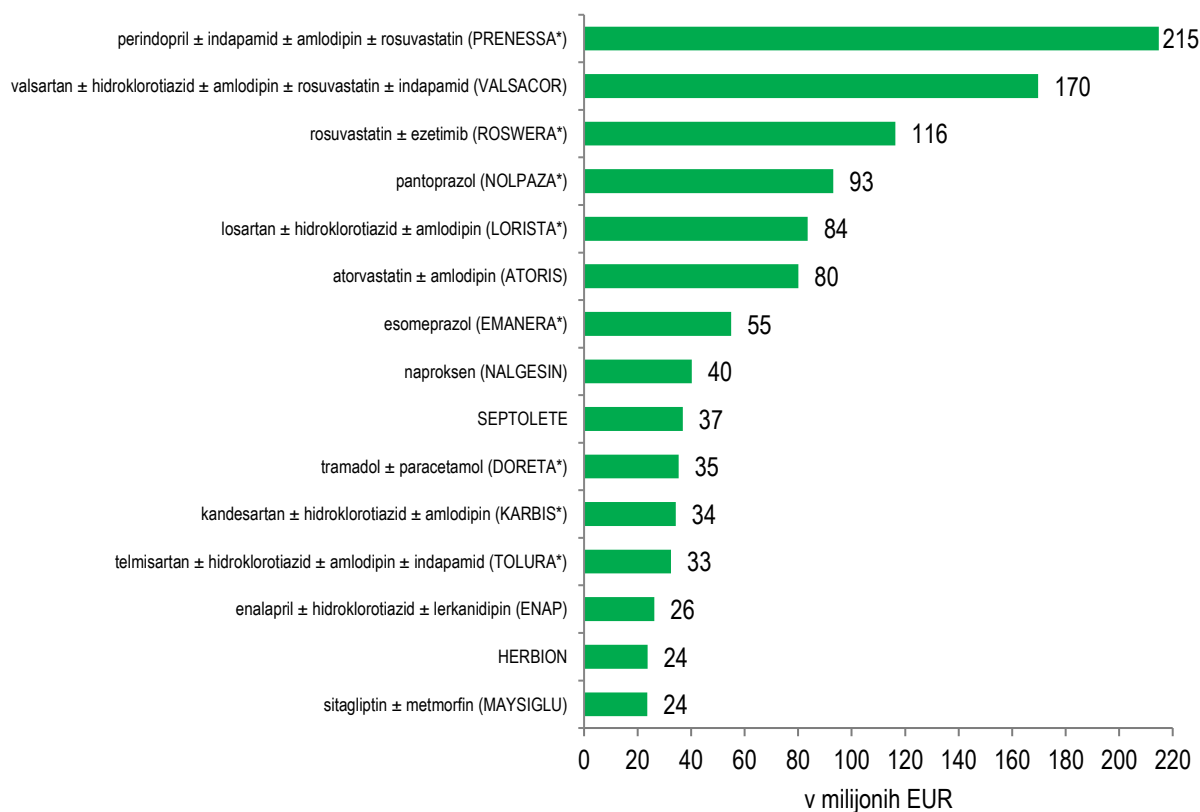
- perindopril (Prenessa\*, Co-Prenessa\*, Amlessa\*, Co-Amlessa\*, Roxiper\*, Roxampex\*),
- valsartan (Valsacor\*, Valsacombi\*, Vamloset\*, Co-Vamloset\*, Valarox\*),
- rosuvastatin (Roswera\*, Co-Roswera\*),
- pantoprazol (Nolpaza\*),
- losartan (Lorista\*, Lorista H\*, Lorista HD\*, Tenloris\*),
- atorvastatin (Atoris\*),
- esomeprazol (Emanera\*),
- naproksen (Nalgesin\*),
- tramadol (Doreta\*, Tadol\*) in
- kandesartan (Karbis\*, Karbicombi\*, Kandoset\*).

Prodali smo za 171,3 milijona EUR izdelkov brez recepta (9,0-odstotni delež v prodaji skupine Krka), kar je 3 % manj kot v letu 2023. V letu 2024 se je prodaja v absolutnem smislu najbolj povečala na Poljskem, v Sloveniji in Nemčiji. Po prodaji vodilne blagovne znamke Krkinih izdelkov brez recepta so bile Septolete\*, Nalgesin\*, Herbion\* in Septanazal\*.

Veterinarskih izdelkov smo ob 7-odstotni rasti prodali za 111,8 milijona EUR (5,9-odstotni delež v skupni prodaji). K rasti prodaje v absolutnem smislu so največ prispevale Ruska federacija, Španija in Poljska. Tudi v letu 2024 je bila Krkin prodajno vodilni veterinarski izdelek kombinacija milbemicina in prazikvantela (Milprazon\*). Sledili so izdelki s fipronilom (Fypryst\*, Fypryst\* Combo) in selamektinom (Selehold\*).

Prodaja zdraviliško-turističnih storitev je znašala 49,4 milijona EUR, kar je 3 % več kot v letu 2023 (2,6-odstotni delež v skupni prodaji). Ustvarili smo 342.176 nočitev, kar je 2 % več kot v letu 2023.

## Vodilni izdelki po vrednosti prodaje v letu 2024



\* Prodajo vodilnih izdelkov prikazujemo po prodaji glavne učinkovine. Vključena so tudi kombinirana zdravila, ki vsebujejo to učinkovino. Z zvezdico označeni izdelki se na posameznih trgih pojavljajo pod različnimi blagovnimi znamkami ali pod korporativno blagovno znamko.

## Razvoj in raziskave

V letu 2024 smo Krkino ponudbo povečali z 22 novimi izdelki, in sicer z 18 izdelki iz skupine zdravil na recept, tremi izdelki s področja samozdravljenja in prehranskih dopolnil ter enim veterinarskim zdravilom.

S projektnim pristopom in nenehnim vlaganjem v razvoj uresničujemo svojo razvojno strategijo ter v skladu z zahtevami vseh trgov, na katerih smo prisotni, vzdržujemo najvišjo kakovost izdelkov v njihovem celotnem življenjskem ciklu. V letu 2024 smo končali več kot 1000 registracijskih postopkov za nove in že uveljavljene izdelke ter prejeli regulatorne potrditve za več kot 24.000 variacij, da bi tako lahko zagotavljali čim bolj nemoteno oskrbo trgov.

Vložili smo devet patentnih prijav za nove tehnološke rešitve, za katere smo ocenili, da so inovativne v globalnem merilu. Na podlagi t. i. prioritetnih prijav iz leta 2023 smo vložili sedem mednarodnih in dve evropski prijavi. V različnih državah so nam podelili štiri patente. Skupno so Krkine tehnološke rešitve zaščitene z več kot 200 veljavnimi patenti.

V Sloveniji smo vložili 134 prijav Krkinih blagovnih znamk, vložili smo tudi 75 mednarodnih in 34 nacionalnih prijav blagovnih znamk. Skupno imamo v različnih državah registrirane blagovne znamke za 1100 različnih znakov.

## Nova zdravila na recept

Iz skupine zdravil za zdravljenje srca in žilja smo pridobili registracije za štiri nova kombinirana zdravila. Kanpiduo\* (kandesartan, indapamid) v obliki tablet je na evropskem trgu edino zdravilo s sodobnim antagonistom receptorjev za angiotenzin II kandesartanom in diuretikom indapamidom. Jemlje se enkrat na dan in omogoča stalen nadzor krvnega tlaka pri bolnikih, ki so že bili zdravljeni s kandesartanom in indapamidom. Končali smo postopek registracije za zdravilo Valomindo\* (valsartan, indapamid) v obliki tablet s prirejenim sproščanjem v novi jakosti po 80 mg/1,5 mg, namenjeno bolnikom z visokim krvnim tlakom, ter za zdravilo Co-Atoris\* (atorvastatin, ezetimib)

v obliki filmsko obloženih tablet, ki se uporablja za zdravljenje zahtevnih oblik hiperlipidemije in preprečevanje srčno-žilnih dogodkov pri bolnikih s koronarno boleznijo srca ali akutnim koronarnim sindromom. Po decentraliziranem postopku smo registrirali kombinirano zdravilo Co-Amlessa Neo\* (argininijev perindoprilat, amlodipin, indapamid) v obliki tablet. Z novo obliko učinkovine omogočamo prilagajanje potrebam bolnikov na posameznih trgih.

Kot prvi generik smo po decentraliziranem postopku registrirali antitrombotik Delianda (edoksaban) v obliki filmsko obloženih tablet. Edoksaban spada med sodobne antitrombotike. Med njegovimi prednostmi sta tudi manjše tveganje za nastanek krvavitev in jemanje enkrat na dan, kar zagotavlja dobro sodelovanje bolnikov pri zdravljenju.

Iz skupine zdravil za zdravljenje bolezni osrednjega živčevja smo registrirali sodobno zdravilo Varesta (vortiooksetin) v obliki filmsko obloženih tablet, ki se uporablja za zdravljenje depresije pri odraslih. Vortiooksetin med antidepresivi izstopa po mehanizmu delovanja, saj deluje na več receptorjev hkrati, zato je zdravilo izbire za bolnike z zahtevnejšimi oblikami bolezni.

Pridobili smo registracijo za Apremilast Krka (apremilast) v obliki filmsko obloženih tablet, ki omogoča varno in učinkovito sistemsko zdravljenje napredovale zmerne do hude kronične psoriaze v plakih. Uporablja se tudi za zdravljenje aktivnega psoriatičnega artritisa in razjed v ustih, ki jih povzroča Behcetova bolezen.

Registrirali smo Eltrombopag Krka (eltrombopag) v obliki filmsko obloženih tablet. Uporablja se za zdravljenje različnih oblik trombocitopenije in hude aplastične anemije.

Po centraliziranem postopku smo registrirali onkološko zdravilo Pomalidomide Krka (pomalidomid) v obliki trdih kapsul. Uporablja se kot del zdravljenja bolnikov z napredovalim diseminiranim plazmocitomom, saj zmanjša znake in simptome bolezni ter upočasni njeno napredovanje.

Razvili in registrirali smo Vitamin D3 Krka (holekalciferol) v novi jakosti po 30.000 i.e. v obliki tablet, ki se uporablja za preprečevanje in zdravljenje pomanjkanja vitamina D in je lahko tudi del zdravljenja bolnikov z osteoporozo. Nova jakost omogoča še boljše prilagajanje potrebam bolnikov. Smo eden redkih proizvajalcev, ki imajo za izdelke z vitaminom D pridobljeno dovoljenje za promet, torej status zdravila.

Registrirali smo inovativno kombinirano zdravilo Nalgesin duo (naproksen, paracetamol) v obliki filmsko obloženih tablet, ki je namenjeno lažanju blage do zmerne bolečine. Gre za prvo registracijo te kombinacije učinkovin na ruskem trgu. Podprli smo jo tudi z lastno klinično študijo.

Pridobili smo registracije za več novih izdelkov na Kitajskem. Iz skupine zdravil za zdravljenje bolezni srca in žilja smo registrirali novo kombinirano zdravilo z valsartanom in amlodipinom v obliki filmsko obloženih tablet, ki se uporablja za zdravljenje napredovale hipertenzije, ter kombinirano zdravilo z atorvastatinom in amlodipinom v obliki filmsko obloženih tablet, ki omogoča sočasno zdravljenje hipertenzije in hiperlipidemije. Pridobili smo tudi dovoljenje za promet za zdravilo z bisoprololom v obliki filmsko obloženih tablet, ki je eno od temeljnih zdravil za zdravljenje številnih bolezni srca in žilja, kot so visok krvni tlak, koronarna bolezen in srčno popuščanje. Pridobili smo tudi nove registracije za tri kombinirane izdelke, ki vsebujejo hidroklorotiazid in sodobne antagoniste receptorjev za angiotenzin II, in sicer za zdravilo z losartanom in hidroklorotiazidom, zdravilo z valsartanom in hidroklorotiazidom ter zdravilo z olmesartanom in hidroklorotiazidom, vsi so v obliki filmsko obloženih tablet. Iz skupine zdravil za zdravljenje bolezni osrednjega živčevja smo registrirali zdravilo z aripiprazolom v obliki tablet. Gre za atipični antipsihotik, ki ima manj neželenih učinkov kot druga zdravila iz te skupine.

### Novi izdelki brez recepta

Herbion pastile z islandskim lišajem vsebujejo suhi ekstrakt islandskega lišaja in so namenjene lažanju draženja sluznice žrela in ust ter s tem povezanega suhega kašlja pri odraslih in mladostnikih, starih 12 let in več.

Ponudbo prehranskih dopolnil smo povečali z novima izdelkoma. Vsebudeta betaglukan s kombinacijo vitaminov in mineralov, ki podpirajo imunski sistem. Imunogard Krka junior, prašek za pripravo napitka z okusom po jagodi, vsebuje betaglukan, vitamine A, C, D in cink, namenjen pa je otrokom, starejšim od 3 let. Imunogard Krka, prašek

za pripravo napitka z okusom po limoni, pa vsebuje betaglukan, vitamine C, A, D, B<sub>6</sub>, B<sub>9</sub> in B<sub>12</sub> ter minerale cink, selen in mangan, ter je namenjen odraslim in mladostnikom, starejšim od 14 let.

## Novi veterinarski izdelek

Pridobili smo registracijo za Otomicol/Otosur (mikonazolijev nitrat, prednizolonacetat, polimiksinijev B sulfat) v obliki kapljic za uho in dermalne suspenzije. Kombinirano zdravilo, ki smo ga registrirali na več evropskih trgih, je namenjeno zdravljenju primarnih in sekundarnih okužb kože in kožnih priveskov psov, mačk in morskih prašičkov ter vnetij zunanjšega sluhovoda psov in mačk.

## Vlaganja in naložbe

V letu 2024 je bila vrednost naložb v skupini Krka 117,0 milijonov EUR, od tega 87,8 milijona EUR v obvladujoči družbi.

### Končane naložbe

- V Ločni v Novem mestu smo zgradili večnamenski objekt Paviljon 3. V njem so dodatni prostori za mikrobiološki laboratorij ter za Plansko-operativni center in druge organizacijske enote.
- V Ločni smo končali projekt zniževanja temperature odpadne vode na iztoku v reko Krko, s katerim bomo s koristno izrabo energije odpadne vode povečali energetske učinkovitost. Z naložbo sledimo strateškim ciljem ESG-politike na področju odgovornega ravnanja z naravnimi viri.
- V Vodarni 2 smo povečali zmogljivosti za pripravo farmacevtskih vod iz pitne vode. Nadgradnja zagotavlja redundantnost in zanesljivost na vseh stopnjah priprave procesnih in farmacevtskih vod, ki se pripravljajo iz pitne vode.
- V Ljutomeru smo povečali zmogljivosti za granulacijo in pakiranje.

### Naložbe v teku

- V obratu Notol smo nadgradili vodne sisteme in posodobili avtomatizirane sisteme pranja ter zamenjali 16 pakirnih linij. Poleg tega bomo v Notolu in Notolu 2 povečali zmogljivosti za tabletiranje ter posodobili in povečali zmogljivosti za granulacijo. Posodabljam tudi logistični sistem, s čimer bomo zagotovili zanesljivo delovanje obrata Notol za naslednjih 20 let. V naslednjih dveh letih bomo v obratu Notol zamenjali tudi pregledni stroj, pralnik kontejnerjev in tabletirko. Vrednost celotne obnove obratov je ocenjena na 75 milijonov EUR.
- V Ločni smo začeli graditi še en večnamenski objekt. Vrednost naložbe je ocenjena na 17 milijonov EUR.
- V Obratu za proizvodnjo trdnih oblik zdravil končujemo naložbo v dodatne zmogljivosti za pripravo zmesi in granulacijo pri tabletiranju ter v logistične zmogljivosti. Skupaj z dodatnimi naložbami v opremo v tem obratu je ocenjena vrednost naložbe 35 milijonov EUR.
- V obratu za pripravo praškastih in tekočih izdelkov v Bršljinu smo začeli aktivnosti za širitev zmogljivosti proizvodnje in pakiranja veterinarskih izdelkov. Vrednost naložbe je ocenjena na 35 milijonov EUR.
- V starem delu obrata v Ljutomeru potekajo dela za ureditev zračnih zapor za osebje in materiale. Z vgradnjo preglednega stroja bomo povečali zmogljivosti za proizvodnjo neobloženih pastil, z uvedbo robotske celice pa bomo optimizirali pakiranje. Začenjamo tudi gradnjo avtomatiziranega visokoregalnega skladišča in širitev obrata. Skupna vrednost naložb je 58 milijonov EUR.
- V Krškem smo na podlagi projektne dokumentacije in presoje vplivov na okolje pridobili integralno gradbeno dovoljenje za Sintezo 2, Kemijsko-analitski center, skladišče tekočih surovin in čistilno napravo. V postopku pridobivanja je še okoljevarstveno dovoljenje in dovoljenje SEVESO. Konec leta 2023 smo začeli graditi tehnično in tehnološko napredno čistilno napravo, gradnjo ostalih objektov pa bomo zamaknili za nekaj let.
- V proizvodno-distribucijskem centru v Jastrebarskem na Hrvaškem povečujemo zmogljivosti za proizvodnjo veterinarskih izdelkov v trdnih farmacevtskih oblikah.
- V odvisni družbi TAD Pharma v Nemčiji pripravljamo energetske obnove starega dela upravnega objekta. S prizidkom k proizvodno-distribucijskemu objektu bomo zagotovili dodatne zmogljivosti.

## Zaposleni

V skupini Krka je bilo konec leta 2024 12.810 zaposlenih, od tega v tujini 5247, kar je 41 % vseh zaposlenih. 47 % jih ima najmanj univerzitetno izobrazbo, 202 sta doktorja znanosti. Skupaj z agencijskimi delavci je bilo v skupini Krka 12.857 zaposlenih.

## Delnica in delničarji

Tečaj Krkine delnice se je v letu 2024 zvišal za dobrih 26 % in je 31. decembra 2024 znašal 139,00 EUR. Krkini delničarji so julija 2024 prejeli dividendo v višini 7,50 EUR na delnico, kar je 13,6 % več kot v letu pred tem in na letni ravni pomeni 5-odstotno dividendno donosnost ob upoštevanju tečaja delnice konec leta 2024. Skupni donos Krkine delnice v letu 2024 je znašal dobrih 33 %.

Ob koncu leta je imela Krka 47.243 delničarjev, kar je na ravni konca leta 2023. Delniška struktura, v kateri slovenske fizične osebe predstavljajo 41,5 %, mednarodni vlagatelji pa 19,7 %, je stabilna in brez večjih sprememb.

V letu 2024 je Krka pridobila 191.371 lastnih delnic. 31. decembra 2024 je imela 2.107.337 lastnih delnic, kar predstavlja 6,426 % osnovnega kapitala.

## Trajnostno poslovanje

V letu 2024 smo na področju trajnostnosti sprejeli sveženj novih korporativnih politik, in sicer Okoljsko politiko skupine Krka, Politiko o človekovih pravicah v skupini Krka, Politiko raznolikosti, pravičnosti in vključevanja v skupini Krka, Politiko skrbnega pregleda v skupini Krka ter Kodeks ravnanja za poslovne partnerje skupine Krka. Z novimi politikami smo še nadgradili korporativno skladnost skupine Krka.

V okviru ocene trajnostnosti poslovanja smo 31. januarja 2025 od agencije S&P Global prejeli oceno S&P Global CSA. Ocena v višini 56 od 100 je višja od ocene za leto 2023. Krkina ocena S&P Global CSA je 31. januarja 2025 spadala med najvišjih 10 % ocen podjetij iz farmacevtske industrije.

Prejeta neodvisna trajnostna bonitetna ocena pomeni ponovno potrditev začrtane smeri trajnostnega poslovanja in upravljanja skupine Krka, s katero v ospredje postavljamo svojo družbeno odgovornost ter skrb za zdravje in dobro počutje bolnikov. Zagotavljamo jim dostop do kakovostnih, varnih in učinkovitih zdravil, proizvedenih v skladu z najvišjimi standardi dobre proizvodne prakse. Pri tem velik poudarek namenjamo varstvu in zmanjšanju obremenitve naravnega okolja, pri upravljanju skupine Krka pa sledimo najvišjim standardom poslovne etike in integritete ter transparentnega poslovanja.

Prejeta trajnostna bonitetna ocena je spodbuda in zaveza za nadaljnjo nadgradnjo trajnostnega poslovanja skupine Krka.

## Dogodka po zaključku obračunskega obdobja

Dogodka po zaključku obračunskega obdobja nista vplivala na računovodske izkaze za leto 2024.

## Nakupi lastnih delnic v letu 2025

Od 1. januarja 2025 do 11. marca 2025 smo pridobili 78.246 lastnih delnic. Konec tega obdobja je imela Krka 2.185.583 lastnih delnic (6,665 % vseh delnic).

## Skupni podvig

Krka je s podjetjem Laurus Labs Ltd. iz Indije (v nadaljevanju Laurus) aprila 2024 v Hyderabadu v Indiji ustanovila skupno podjetje Krka Pharma Pvt. Ltd. V podjetju ima Krka 51-odstotni delež, Laurus pa 49-odstotnega. Vanj smo v začetku oktobra vplačali 2,5 milijona EUR ustanovitvenega kapitala, 10. marca 2025 pa drugi obrok osnovnega kapitala v vrednosti 9.233.550 EUR (867.000 tisoč v indijskih rupijah).

Novo mesto, marec 2025

Krka, d. d., Novo mesto  
Uprava

**Nerevidirani konsolidirani izkaz finančnega položaja skupine Krka**

v tisoč EUR	31. 12. 2024	31. 12. 2023	Indeks
<b>Sredstva</b>			
Nepremičnine, naprave in oprema	806.646	790.345	102
Neopredmetena sredstva	100.747	102.348	98
Naložbe v skupne podvige	2.492	0	
Dana posojila	35.330	70.098	50
Finančne naložbe	22.024	47.674	46
Odložene terjatve za davek	54.434	47.728	114
Druge nekratkoročna sredstva	1.228	1.074	114
<b>Nekratkoročna sredstva skupaj</b>	<b>1.022.901</b>	<b>1.059.267</b>	<b>97</b>
Sredstva, namenjena prodaji	44	41	107
Zaloge	638.608	604.621	106
Sredstva iz pogodb s kupci	672	429	157
Terjatve do kupcev	552.710	509.070	109
Druge terjatve	28.891	51.364	56
Dana posojila	10.506	58.719	18
Finančne naložbe	249.794	306.769	81
Denar in denarni ustrezniki	344.895	174.011	198
<b>Kratkoročna sredstva skupaj</b>	<b>1.826.120</b>	<b>1.705.024</b>	<b>107</b>
<b>Sredstva skupaj</b>	<b>2.849.021</b>	<b>2.764.291</b>	<b>103</b>
<b>Kapital</b>			
Osnovni kapital	54.732	54.732	100
Lastne delnice	-163.491	-138.489	118
Rezerve	136.315	154.495	88
Zadržani dobički	2.190.627	2.091.317	105
<b>Kapital, pripisan lastnikom kapitala v obvladujoči družbi, skupaj</b>	<b>2.218.183</b>	<b>2.162.055</b>	<b>103</b>
Neobvladujoči deleži v okviru kapitala	19.601	19.711	99
<b>Kapital skupaj</b>	<b>2.237.784</b>	<b>2.181.766</b>	<b>103</b>
<b>Obveznosti</b>			
Rezervacije	136.895	124.398	110
Odloženi prihodki	5.654	5.547	102
Obveznosti iz najemov	9.502	8.547	111
Odložene obveznosti za davek	10.611	10.726	99
<b>Nekratkoročne obveznosti skupaj</b>	<b>162.662</b>	<b>149.218</b>	<b>109</b>
Poslovne obveznosti	148.285	153.762	96
Obveznosti iz najemov	3.649	3.452	106
Obveznosti za davek od dobička	24.379	8.960	272
Obveznosti iz pogodb s kupci	166.078	162.173	102
Druge kratkoročne obveznosti	106.184	104.960	101
<b>Kratkoročne obveznosti skupaj</b>	<b>448.575</b>	<b>433.307</b>	<b>104</b>
<b>Obveznosti skupaj</b>	<b>611.237</b>	<b>582.525</b>	<b>105</b>
<b>Kapital in obveznosti skupaj</b>	<b>2.849.021</b>	<b>2.764.291</b>	<b>103</b>



**Nerevidirani konsolidirani izkaz poslovnega izida skupine Krka**

v tisoč EUR	2024	2023	Indeks
<b>Prihodki od prodaje</b>	<b>1.909.544</b>	<b>1.806.391</b>	<b>106</b>
– prihodki iz pogodb s kupci	1.906.037	1.801.873	106
– ostali prihodki od prodaje	3.507	4.518	78
Proizvajalni stroški prodanih proizvodov	-815.661	-779.682	105
<b>Bruto dobiček</b>	<b>1.093.883</b>	<b>1.026.709</b>	<b>107</b>
Drugi poslovni prihodki	7.130	6.147	116
Stroški prodajanja	-373.366	-347.898	107
– od tega neto oslabilte in odpisi terjatev	2.197	3.712	59
Stroški razvijanja	-184.855	-178.582	104
Stroški splošnih dejavnosti	-115.220	-106.755	108
<b>Dobiček iz poslovanja</b>	<b>427.572</b>	<b>399.621</b>	<b>107</b>
Finančni prihodki	33.946	23.567	144
Finančni odhodki	-42.440	-56.062	76
<b>Neto finančni izid</b>	<b>-8.494</b>	<b>-32.495</b>	<b>26</b>
<b>Dobiček pred davkom</b>	<b>419.078</b>	<b>367.126</b>	<b>114</b>
Davek od dobička	-62.876	-53.394	118
<b>Čisti dobiček</b>	<b>356.202</b>	<b>313.732</b>	<b>114</b>
Od tega:			
– lastniki kapitala obvladujoče družbe	356.986	313.946	114
– neobvladujoči deleži	-784	-214	366
<b>Osnovni dobiček na delnico (v EUR)</b>	<b>11,60</b>	<b>10,14</b>	<b>114</b>
<b>Popravljeni dobiček na delnico (v EUR)</b>	<b>11,60</b>	<b>10,14</b>	<b>114</b>

**Nerevidirani konsolidirani izkaz drugega vseobsegajočega donosa skupine Krka**

v tisoč EUR	2024	2023	Indeks
<b>Čisti dobiček</b>	<b>356.202</b>	<b>313.732</b>	<b>114</b>
<b>Drugi vseobsegajoči donosi v letu</b>			
<b>Drugi vseobsegajoči donosi v letu, ki bodo v prihodnje pripoznani v izkazu poslovnega izida</b>			
Prevedbena rezerva	-31.650	-49.705	64
<b>Čisti drugi vseobsegajoči donosi v letu, ki bodo v prihodnje pripoznani v izkazu poslovnega izida</b>	<b>-31.650</b>	<b>-49.705</b>	<b>64</b>
<b>Drugi vseobsegajoči donosi v letu, ki v prihodnje ne bodo pripoznani v izkazu poslovnega izida</b>			
Sprememba poštene vrednosti finančnih sredstev	-4.877	10.912	
Preračun pozaposlitvenih zaslužkov	-8.426	-12.007	70
Vpliv odloženih davkov	704	-2.695	
<b>Čisti drugi vseobsegajoči donosi v letu, ki v prihodnje ne bodo pripoznani v izkazu poslovnega izida</b>	<b>-12.599</b>	<b>-3.790</b>	<b>332</b>
<b>Drugi vseobsegajoči donosi v letu skupaj (po davku)</b>	<b>-44.249</b>	<b>-53.495</b>	<b>83</b>
<b>Vseobsegajoči donosi v letu skupaj (po davku)</b>	<b>311.953</b>	<b>260.237</b>	<b>120</b>
Od tega:			
– lastniki kapitala obvladujoče družbe	312.063	261.740	119
– neobvladujoči deleži	-110	-1.503	7

## Nerevidirani konsolidirani izkaz sprememb lastniškega kapitala skupine Krka

v tisoč EUR	Osnovni kapital	Lastne delnice	Rezerve						Zadržani dobički			Kapital, pripisan lastnikom kapitala v obvladujoči družbi, skupaj	Neobvladujoči deleži v okviru kapitala	Kapital skupaj
			Rezerve za lastne delnice	Kapitalske rezerve	Zakonske rezerve	Statutarne rezerve	Rezerva za pošteno vrednost	Prevedbena rezerva	Druge rezerve iz dobička	Preneseni dobiček	Dobiček v letu			
<b>Stanje 1. 1. 2024</b>	54.732	-138.489	138.489	105.897	14.990	30.000	-511	-134.370	1.544.595	246.699	300.023	2.162.055	19.711	2.181.766
Vnos čistega dobička	0	0	0	0	0	0	0	0	0	0	356.986	356.986	-784	356.202
Drugi vseobsegajoči donosi v letu skupaj (po davku)	0	0	0	0	0	0	-10.851	-32.331	0	-1.741	0	-44.923	674	-44.249
<b>Vseobsegajoči donosi v letu skupaj (po davku)</b>	0	0	0	0	0	0	-10.851	-32.331	0	-1.741	356.986	312.063	-110	311.953
<b>Transakcije z lastniki, evidentirane v kapitalu</b>														
Oblikovanje drugih rezerv iz dobička po sklepu skupščine	0	0	0	0	0	0	0	0	75.503	-75.503	0	0	0	0
Prenos dobička preteklih obdobij v preneseni dobiček	0	0	0	0	0	0	0	0	0	300.023	-300.023	0	0	0
Nakup lastnih delnic	0	-25.002	0	0	0	0	0	0	0	0	0	-25.002	0	-25.002
Oblikovanje rezerv za lastne delnice	0	0	25.002	0	0	0	0	0	0	0	-25.002	0	0	0
Izplačilo dividend	0	0	0	0	0	0	0	0	0	-230.933	0	-230.933	0	-230.933
Vplačila neobvladujočega deleža	0	0	0	0	0	0	0	0	0	0	0	0	0	0
<b>Transakcije z lastniki, evidentirane v kapitalu, skupaj</b>	0	-25.002	25.002	0	0	0	0	0	75.503	-6.413	-325.025	-255.935	0	-255.935
<b>Stanje 31. 12. 2024</b>	54.732	-163.491	163.491	105.897	14.990	30.000	-11.362	-166.701	1.620.098	238.545	331.984	2.218.183	19.601	2.237.784

v tisoč EUR	Osnovni kapital	Lastne delnice	Rezerve						Zadržani dobički			Kapital, pripisan lastnikom kapitala v obvladujoči družbi, skupaj	Neobvladujoči deleži v okviru kapitala	Kapital skupaj
			Rezerve za lastne delnice	Kapitalske rezerve	Zakonske rezerve	Statutarne rezerve	Rezerva za pošteno vrednost	Prevedbena rezerva	Druge rezerve iz dobička	Preneseni dobiček	Dobiček v letu			
<b>Stanje 1. 1. 2023</b>	<b>54.732</b>	<b>-124.566</b>	<b>124.566</b>	<b>105.897</b>	<b>14.990</b>	<b>30.000</b>	<b>2.670</b>	<b>-85.919</b>	<b>1.442.702</b>	<b>200.273</b>	<b>353.271</b>	<b>2.118.616</b>	<b>19.893</b>	<b>2.138.509</b>
Vnos čistega dobička	0	0	0	0	0	0	0	0	0	0	313.946	313.946	-214	313.732
Drugi vseobsegajoči donosi v letu skupaj (po davku)	0	0	0	0	0	0	-3.181	-48.451	0	-574	0	-52.206	-1.289	-53.495
Vseobsegajoči donosi v letu skupaj (po davku)	0	0	0	0	0	0	-3.181	-48.451	0	-574	313.946	261.740	-1.503	260.237
<b>Transakcije z lastniki, evidentirane v kapitalu</b>														
Oblikovanje drugih rezerv iz dobička po sklepu skupščine	0	0	0	0	0	0	0	0	101.893	-101.893	0	0	0	0
Prenos dobička preteklih obdobij v preneseni dobiček	0	0	0	0	0	0	0	0	0	353.271	-353.271	0	0	0
Nakup lastnih delnic	0	-13.923	0	0	0	0	0	0	0	0	0	-13.923	0	-13.923
Oblikovanje rezerv za lastne delnice	0	0	13.923	0	0	0	0	0	0	0	-13.923	0	0	0
Izplačilo dividend	0	0	0	0	0	0	0	0	0	-204.378	0	-204.378	0	-204.378
Vplačila neobvladujočega deleža	0	0	0	0	0	0	0	0	0	0	0	0	1.321	1.321
<b>Transakcije z lastniki, evidentirane v kapitalu, skupaj</b>	<b>0</b>	<b>-13.923</b>	<b>13.923</b>	<b>0</b>	<b>0</b>	<b>0</b>	<b>0</b>	<b>0</b>	<b>101.893</b>	<b>47.000</b>	<b>-367.194</b>	<b>-218.301</b>	<b>1.321</b>	<b>-216.980</b>
<b>Stanje 31. 12. 2023</b>	<b>54.732</b>	<b>-138.489</b>	<b>138.489</b>	<b>105.897</b>	<b>14.990</b>	<b>30.000</b>	<b>-511</b>	<b>-134.370</b>	<b>1.544.595</b>	<b>246.699</b>	<b>300.023</b>	<b>2.162.055</b>	<b>19.711</b>	<b>2.181.766</b>

## Nerevidirani konsolidirani izkaz denarnih tokov skupine Krka

v tisoč EUR	2024	2023
<b>DENARNI TOKOVI PRI POSLOVANJU</b>		
<b>Čisti dobiček</b>	<b>356.202</b>	<b>313.732</b>
<b>Prilagoditve za:</b>	<b>133.530</b>	<b>132.771</b>
– amortizacijo	92.513	104.594
– neto tečajne razlike	–18.821	–27.030
– neto odpise in popravke vrednosti zalog	18.794	11.420
– neto oslabitve in odpise terjatev	–2.197	–3.712
– prihodke od naložbenja	–36.199	–25.534
– odhodke od naložbenja	7.117	6.688
– prihodke od financiranja	–31	–4
– odhodke za obresti in ostale finančne odhodke	9.478	12.955
– davek od dobička	62.876	53.394
<b>Dobiček iz poslovanja pred spremembami čistih kratkoročnih sredstev</b>	<b>489.732</b>	<b>446.503</b>
Sprememba stanja poslovnih terjatev	–41.640	–104.133
Sprememba stanja zalog	–52.782	–62.709
Sprememba stanja poslovnih obveznosti	–3.266	24.477
Sprememba stanja rezervacij	–451	1.770
Sprememba stanja odloženih prihodkov	107	–501
Sprememba stanja drugih kratkoročnih obveznosti	3.859	15.944
Plačani davek od dobička	–34.626	–94.097
<b>Čisti denarni tok iz poslovanja</b>	<b>360.933</b>	<b>227.254</b>
<b>DENARNI TOKOVI PRI NALOŽBENJU</b>		
Prejete obresti	14.250	9.668
Prejete dividende	941	798
Prejemki od odtujitve nepremičnin, naprav in opreme	1.587	2.433
Nakup nepremičnin, naprav in opreme	–107.762	–130.024
Pridobitev neopredmetenih sredstev	–7.587	–9.187
Izdatki za nakup skupnih podvigov	–2.492	0
Prejemki iz naslova odplačil danih nekratkoročnih posojil	31.169	4.194
Izdatki iz naslova danih nekratkoročnih posojil	–3.489	–2.009
Neto prejemki/izdatki iz naslova danih kratkoročnih posojil	55.475	–46.784
Prejemki od prodaje nekratkoročnih finančnih naložb	71.168	33.346
Izdatki iz naslova pridobitev nekratkoročnih finančnih naložb	–184	–51
Prejemki od prodaje kratkoročnih finančnih naložb	477.235	359.100
Izdatki iz naslova pridobitev kratkoročnih finančnih naložb	–455.480	–568.607
Prejemki iz naslova izvedenih finančnih instrumentov	1.959	4.277
Izdatki iz naslova izvedenih finančnih instrumentov	–1.696	–389
<b>Čisti denarni tok iz naložbenja</b>	<b>75.094</b>	<b>–343.235</b>
<b>DENARNI TOKOVI PRI FINANCIRANJU</b>		
Izdatki za dane obresti	–4.474	–8.657
Izdatki iz naslova najemov	–4.188	–4.184
Izdatki za izplačila dividend in drugih deležev v dobičku	–230.884	–204.379
Nakup lastnih delnic	–25.002	–13.923
Prejemki od vplačil deležev neobvladujočih lastnikov	0	1.321
<b>Čisti denarni tok iz financiranja</b>	<b>–264.548</b>	<b>–229.822</b>
<b>Čisto povečanje/zmanjšanje denarnih sredstev in njihovih ustreznikov</b>	<b>171.479</b>	<b>–345.803</b>
Denarna sredstva in njihovi ustrezniki na začetku leta	174.011	518.934
Učinki sprememb menjalnih tečajev na denarna sredstva in njihove ustreznike	–595	880
<b>Končno stanje denarnih sredstev in njihovih ustreznikov</b>	<b>344.895</b>	<b>174.011</b>

**Nerevidirani izkaz finančnega položaja družbe Krka**

v tisoč EUR	31. 12. 2024	31. 12. 2023	Indeks
<b>Sredstva</b>			
Nepremičnine, naprave in oprema	609.628	595.525	102
Neopredmetena sredstva	25.026	26.043	96
Naložbe v odvisne družbe	355.265	357.265	99
Naložbe v skupne podvige	2.492	0	
Dana posojila	23.401	41.243	57
Finančne naložbe	22.023	47.673	46
Odložene terjatve za davek	5.677	7.846	72
Druga nekratkoročna sredstva	668	640	104
<b>Nekratkoročna sredstva skupaj</b>	<b>1.044.180</b>	<b>1.076.235</b>	<b>97</b>
Sredstva, namenjena prodaji	41	41	100
Zaloge	548.188	513.892	107
Terjatve do kupcev	518.425	463.126	112
Druge terjatve	13.800	47.116	29
Dana posojila	9.025	65.699	14
Finančne naložbe	249.794	306.769	81
Denar in denarni ustrezniki	238.183	140.993	169
<b>Kratkoročna sredstva skupaj</b>	<b>1.577.456</b>	<b>1.537.636</b>	<b>103</b>
<b>Sredstva skupaj</b>	<b>2.621.636</b>	<b>2.613.871</b>	<b>100</b>
<b>Kapital</b>			
Osnovni kapital	54.732	54.732	100
Lastne delnice	-163.491	-138.489	118
Rezerve	304.943	290.481	105
Zadržani dobički	1.990.167	1.926.534	103
<b>Kapital skupaj</b>	<b>2.186.351</b>	<b>2.133.258</b>	<b>102</b>
<b>Obveznosti</b>			
Rezervacije	125.667	113.999	110
Odloženi prihodki	2.585	2.366	109
Obveznosti iz najemov	2.181	2.565	85
<b>Nekratkoročne obveznosti skupaj</b>	<b>130.433</b>	<b>118.930</b>	<b>110</b>
Poslovne obveznosti	171.183	175.847	97
Prejeta posojila	17.805	88.061	20
Obveznosti iz najemov	1.118	1.022	109
Obveznosti za davek od dobička	17.524	0	
Obveznosti iz pogodb s kupci	18.112	18.953	96
Druge kratkoročne obveznosti	79.110	77.800	102
<b>Kratkoročne obveznosti skupaj</b>	<b>304.852</b>	<b>361.683</b>	<b>84</b>
<b>Obveznosti skupaj</b>	<b>435.285</b>	<b>480.613</b>	<b>91</b>
<b>Kapital in obveznosti skupaj</b>	<b>2.621.636</b>	<b>2.613.871</b>	<b>100</b>

## Nerevidirani izkaz poslovnega izida družbe Krka

v tisoč EUR	2024	2023	Indeks
<b>Prihodki od prodaje</b>	<b>1.766.021</b>	<b>1.674.572</b>	<b>105</b>
– prihodki iz pogodb s kupci	1.755.248	1.664.611	105
– ostali prihodki od prodaje	10.773	9.961	108
Proizvajalni stroški prodanih proizvodov	–782.253	–786.145	100
<b>Bruto dobiček</b>	<b>983.768</b>	<b>888.427</b>	<b>111</b>
Drugi poslovni prihodki	3.155	1.639	192
Stroški prodajanja	–321.400	–300.863	107
– od tega neto oslabitve in odpisi terjatev	2.124	3.960	54
Stroški razvijanja	–179.822	–173.783	103
Stroški splošnih dejavnosti	–99.704	–93.112	107
<b>Dobiček iz poslovanja</b>	<b>385.997</b>	<b>322.308</b>	<b>120</b>
Finančni prihodki	34.967	60.964	57
Finančni odhodki	–39.996	–54.223	74
<b>Neto finančni izid</b>	<b>–5.029</b>	<b>6.741</b>	
<b>Dobiček pred davkom</b>	<b>380.968</b>	<b>329.049</b>	<b>116</b>
Davek od dobička	–59.776	–34.568	173
<b>Čisti dobiček</b>	<b>321.192</b>	<b>294.481</b>	<b>109</b>
<b>Osnovni dobiček na delnico (v EUR)</b>	<b>10,43</b>	<b>9,51</b>	<b>110</b>
<b>Popravljeni dobiček na delnico (v EUR)</b>	<b>10,43</b>	<b>9,51</b>	<b>110</b>

## Nerevidirani izkaz drugega vseobsegajočega donosa družbe Krka

v tisoč EUR	2024	2023	Indeks
<b>Čisti dobiček</b>	<b>321.192</b>	<b>294.481</b>	<b>109</b>
<b>Drugi vseobsegajoči donosi v letu, ki v prihodnje ne bodo pripoznani v izkazu poslovnega izida</b>			
Sprememba poštene vrednosti finančnih sredstev	–4.877	10.912	
Preračun pozaposlitvenih zaslužkov	–7.864	–12.133	65
Vpliv odloženih davkov	577	–2.493	
<b>Čisti drugi vseobsegajoči donosi v letu, ki v prihodnje ne bodo pripoznani v izkazu poslovnega izida</b>	<b>–12.164</b>	<b>–3.714</b>	<b>328</b>
<b>Drugi vseobsegajoči donosi v letu skupaj (po davku)</b>	<b>–12.164</b>	<b>–3.714</b>	<b>328</b>
<b>Vseobsegajoči donosi v letu skupaj (po davku)</b>	<b>309.028</b>	<b>290.767</b>	<b>106</b>

## Nerevidirani izkaz sprememb lastniškega kapitala družbe Krka

v tisoč EUR	Osnovni kapital	Lastne delnice	Rezerve					Zadržani dobički			Kapital skupaj
			Rezerve za lastne delnice	Kapitalske rezerve	Zakonske rezerve	Statutarne rezerve	Rezerva za pošteno vrednost	Druge rezerve iz dobička	Preneseni dobiček	Dobiček v letu	
<b>Stanje 1. 1. 2024</b>	<b>54.732</b>	<b>-138.489</b>	<b>138.489</b>	<b>105.897</b>	<b>14.990</b>	<b>30.000</b>	<b>1.105</b>	<b>1.544.595</b>	<b>101.381</b>	<b>280.558</b>	<b>2.133.258</b>
Vnos čistega dobička	0	0	0	0	0	0	0	0	0	321.192	321.192
Drugi vseobsegajoči donosi v letu skupaj (po davku)	0	0	0	0	0	0	-10.540	0	-1.624	0	-12.164
<b>Vseobsegajoči donosi v letu skupaj (po davku)</b>	<b>0</b>	<b>0</b>	<b>0</b>	<b>0</b>	<b>0</b>	<b>0</b>	<b>-10.540</b>	<b>0</b>	<b>-1.624</b>	<b>321.192</b>	<b>309.028</b>
<b>Transakcije z lastniki, evidentirane v kapitalu</b>											
Oblikovanje drugih rezerv iz dobička po sklepu skupščine	0	0	0	0	0	0	0	75.503	-75.503	0	0
Prenos dobička preteklih obdobj v preneseni dobiček	0	0	0	0	0	0	0	0	280.558	-280.558	0
Nakup lastnih delnic	0	-25.002	0	0	0	0	0	0	0	0	-25.002
Oblikovanje rezerv za lastne delnice	0	0	25.002	0	0	0	0	0	0	-25.002	0
Izplačilo dividend	0	0	0	0	0	0	0	0	-230.933	0	-230.933
<b>Transakcije z lastniki, evidentirane v kapitalu, skupaj</b>	<b>0</b>	<b>-25.002</b>	<b>25.002</b>	<b>0</b>	<b>0</b>	<b>0</b>	<b>0</b>	<b>75.503</b>	<b>-25.878</b>	<b>-305.560</b>	<b>-255.935</b>
<b>Stanje 31. 12. 2024</b>	<b>54.732</b>	<b>-163.491</b>	<b>163.491</b>	<b>105.897</b>	<b>14.990</b>	<b>30.000</b>	<b>-9.435</b>	<b>1.620.098</b>	<b>73.879</b>	<b>296.190</b>	<b>2.186.351</b>



v tisoč EUR	Osnovni kapital	Lastne delnice	Rezerve					Zadržani dobički			Kapital skupaj
			Rezerve za lastne delnice	Kapitalske rezerve	Zakonske rezerve	Statutarne rezerve	Rezerva za pošteno vrednost	Druge rezerve iz dobička	Preneseni dobiček	Dobiček v letu	
<b>Stanje 1. 1. 2023</b>	<b>54.732</b>	<b>-124.566</b>	<b>124.566</b>	<b>105.897</b>	<b>14.990</b>	<b>30.000</b>	<b>4.307</b>	<b>1.442.702</b>	<b>69.974</b>	<b>338.190</b>	<b>2.060.792</b>
Vnos čistega dobička	0	0	0	0	0	0	0	0	0	294.481	294.481
Drugi vseobsegajoči donosi v letu skupaj (po davku)	0	0	0	0	0	0	-3.202	0	-512	0	-3.714
<b>Vseobsegajoči donosi v letu skupaj (po davku)</b>	<b>0</b>	<b>0</b>	<b>0</b>	<b>0</b>	<b>0</b>	<b>0</b>	<b>-3.202</b>	<b>0</b>	<b>-512</b>	<b>294.481</b>	<b>290.767</b>
<b>Transakcije z lastniki, evidentirane v kapitalu</b>											
Oblikovanje drugih rezerv iz dobička po sklepu skupščine	0	0	0	0	0	0	0	101.893	-101.893	0	0
Prenos dobička preteklih obdobj v preneseni dobiček	0	0	0	0	0	0	0	0	338.190	-338.190	0
Nakup lastnih delnic	0	-13.923	0	0	0	0	0	0	0	0	-13.923
Oblikovanje rezerv za lastne delnice	0	0	13.923	0	0	0	0	0	0	-13.923	0
Izplačilo dividend	0	0	0	0	0	0	0	0	-204.378	0	-204.378
<b>Transakcije z lastniki, evidentirane v kapitalu, skupaj</b>	<b>0</b>	<b>-13.923</b>	<b>13.923</b>	<b>0</b>	<b>0</b>	<b>0</b>	<b>0</b>	<b>101.893</b>	<b>31.919</b>	<b>-352.113</b>	<b>-218.301</b>
<b>Stanje 31. 12. 2023</b>	<b>54.732</b>	<b>-138.489</b>	<b>138.489</b>	<b>105.897</b>	<b>14.990</b>	<b>30.000</b>	<b>1.105</b>	<b>1.544.595</b>	<b>101.381</b>	<b>280.558</b>	<b>2.133.258</b>

## Nerevidirani izkaz denarnih tokov družbe Krka

v tisoč EUR	2024	2023
<b>DENARNI TOKOVI PRI POSLOVANJU</b>		
<b>Čisti dobiček</b>	<b>321.192</b>	<b>294.481</b>
<b>Prilagoditve za:</b>	<b>124.402</b>	<b>74.451</b>
– amortizacijo	71.153	80.239
– neto tečajne razlike	-606	1.955
– neto odpise in popravke vrednosti zalog	17.311	9.808
– neto oslabitve in odpise terjatev	-2.124	-3.960
– prihodke od naložbenja	-35.952	-61.729
– odhodke od naložbenja	7.015	6.232
– prihodke od financiranja	-6	-1
– odhodke za obresti in ostale finančne odhodke	7.835	7.339
– davek od dobička	59.776	34.568
<b>Dobiček iz poslovanja pred spremembami čistih kratkoročnih sredstev</b>	<b>445.594</b>	<b>368.932</b>
Sprememba stanja poslovnih terjatev	-52.006	-103.777
Sprememba stanja zalog	-51.607	-30.722
Sprememba stanja poslovnih obveznosti	-7.616	-14.391
Sprememba stanja rezervacij	-410	1.871
Sprememba stanja odloženih prihodkov	219	-450
Sprememba stanja drugih kratkoročnih obveznosti	3.913	17.776
Plačani davek od dobička	-17.568	-83.840
<b>Čisti denarni tok iz poslovanja</b>	<b>320.519</b>	<b>155.399</b>
<b>DENARNI TOKOVI PRI NALOŽBENJU</b>		
Prejete obresti	11.434	7.502
Prejete dividende	941	798
Prejeti dobički	14.216	29.890
Prejemki od odtujitve nepremičnin, naprav in opreme	361	1.380
Nakup nepremičnin, naprav in opreme	-78.750	-109.515
Pridobitev neopredmetenih sredstev	-6.938	-8.875
Nakup odvisnih družb in deleža manjšinskih lastnikov brez pridobljenih finančnih sredstev	0	-2.001
Vračila naknadnih vplačil v odvisne družbe	2.000	500
Izdatki za nakup skupnih podvigov	-2.492	0
Prejemki iz naslova odplačil danih nekratkoročnih posojil	31.954	8.372
Izdatki iz naslova danih nekratkoročnih posojil	-3.184	-1.288
Neto prejemki/izdatki iz naslova danih kratkoročnih posojil	45.270	-50.984
Prejemki od prodaje nekratkoročnih finančnih naložb	71.167	33.333
Izdatki iz naslova pridobitev nekratkoročnih finančnih naložb	-56	-22
Prejemki od prodaje kratkoročnih finančnih naložb	477.235	359.100
Izdatki iz naslova pridobitev kratkoročnih finančnih naložb	-455.480	-568.607
Prejemki iz naslova izvedenih finančnih instrumentov	1.959	4.277
Izdatki iz naslova izvedenih finančnih instrumentov	-1.696	-389
<b>Čisti denarni tok iz naložbenja</b>	<b>107.941</b>	<b>-296.529</b>
<b>DENARNI TOKOVI PRI FINANCIRANJU</b>		
Izdatki za dane obresti	-3.705	-3.022
Neto izdatki/prejemki iz naslova prejetih kratkoročnih posojil	-70.109	34.290
Izdatki iz naslova najemov	-1.164	-1.125
Izdatki za izplačila dividend in drugih deležev v dobičku	-230.884	-204.379
Nakup lastnih delnic	-25.002	-13.923
<b>Čisti denarni tok iz financiranja</b>	<b>-330.864</b>	<b>-188.159</b>
<b>Čisto povečanje/zmanjšanje denarnih sredstev in njihovih ustreznikov</b>	<b>97.596</b>	<b>-329.289</b>
Denarna sredstva in njihovi ustrezniki na začetku leta	140.993	470.297
Učinki sprememb menjalnih tečajev na denarna sredstva in njihove ustreznike	-406	-15
<b>Končno stanje denarnih sredstev in njihovih ustreznikov</b>	<b>238.183</b>	<b>140.993</b>